


### КОНСОЛИДИРАН БАЛАНС

на И КЮ И БЪЛГАРИЯ АД  
към 31.12.2005 г.

АКТИВ		ПАСИВ			
Раздели, групи, статии	Сума (хил.лв.)		Раздели, групи, статии	Сума (хил.лв.)	
	текуща година	предходна година		текуща година	предходна година
а	1	2	а	1	2
<b>А. Дълготрайни (дългосрочни) активи</b>			<b>А. Собствен капитал</b>		
<i>I. Дълготрайни материални активи</i>			<i>I. Капитал</i>		
Земи (терени)			Основен капитал	50	50
Сгради и конструкции			- в т.ч. невнесен капитал		
Машини, съоръжения и оборудване	40	31	Допълнителен капитал		
Транспортни средства	118	65	<b>Общо за група I:</b>	<b>50</b>	<b>50</b>
Други дълготрайни материални активи	1	2	<i>II. Резерви</i>		
Разходи за придобиване и ликвидация на дълготрайни материални активи			Премии от емисия		
<b>Общо за група I:</b>	<b>159</b>	<b>98</b>	Резерв от последващи оценки на активите и пасивите	5	16
<i>II. Дълготрайни нематериални активи</i>			Целеви резерви	69	71
Права върху собственост			- в т.ч. общи резерви	25	25
Програмни продукти	42	4	- в т.ч. специализирани резерви		
Продукти от развойна дейност			- в т.ч. други резерви	44	46
Други дълготрайни нематериални активи			<b>Общо за група II:</b>	<b>74</b>	<b>87</b>
<b>Общо за група II:</b>	<b>42</b>	<b>4</b>	<i>III. Финансов резултат</i>		
<i>III. Дългосрочни финансови активи</i>			Натрупана печалба (загуба)	31	8
Дялове и участия, в т.ч. в:			- в т.ч. неразпределена печалба	31	9
- дъщерни предприятия			- в т.ч. непокрита загуба		-1
- смесени предприятия			Текуща печалба (загуба)	104	77
- асоциирани предприятия			<b>Общо за група III:</b>	<b>135</b>	<b>85</b>
- други предприятия			<i>IV Малцинствено участие</i>		
			Капитал	1	1
Инвестиционни имоти			Резултат от минали години		
Други дългосрочни ценни книжа			Текуща печалба	13	5
Дългосрочни вземания, в т.ч.:			<b>Общо за група IV:</b>	<b>14</b>	<b>6</b>
- свързани предприятия			<b>Общо за раздел "А":</b>	<b>273</b>	<b>228</b>
- търговски заеми			<b>Б. Дългосрочни пасиви</b>		
- други дългосрочни вземания			<i>I. Дългосрочни задължения</i>		
<b>Общо за група III:</b>			Задължения към свързани предприятия		
<i>IV. Търговска репутация</i>			Задължения към финансови предприятия		
Положителна репутация			- в т.ч. към банки		
Отрицателна репутация			Задължения по търговски заеми		
<b>Общо за група IV:</b>			Задължения по облигационни заеми		
<i>V. Разходи за бъдещи периоди</i>			Отсрочени данъци		
<b>Общо за раздел "А":</b>	<b>203</b>	<b>103</b>	Други дългосрочни задължения	16	24
			<b>Общо за група I:</b>	<b>16</b>	<b>24</b>
			<i>II. Приходи за бъдещи периоди и финансираня</i>		
			<b>Общо за раздел "Б":</b>	<b>16</b>	<b>24</b>

0247 Димитър  
Коджаниколов  
Регистриран одитор

*Стефан*



*Мирдан Е*

**КОНСОЛИДИРАН БАЛАНС**  
на И КЮ И БЪЛГАРИЯ АД  
към 31.12.2005 г.

АКТИВ			ПАСИВ		
Раздели, групи, статии	Сума (хил.лв.)		Раздели, групи, статии	Сума (хил.лв.)	
	текуща година	предходна година		текуща година	предходна година
а	1	2	а	1	2
<b>Б. Краткотрайни (краткосрочни) активи</b>			<b>В. Краткосрочни пасиви</b>		
<i>I. Материални запаси</i>			<i>I. Краткосрочни задължения</i>		
Материали			Задължения към свързани предприятия		
Продукция			Задължения към финансови предприятия		
Стоки			- в т.ч. към банки		
Млади животни и животни за уговяване			Задължения към доставчици и клиенти	255	114
Незавършено производство	39	68	Задължения по търговски заеми		
Други материални запаси			Задължения към персонала	41	30
<b>Общо за група I:</b>	<b>39</b>	<b>68</b>	Задължения към осигурителни предприятия		
<i>II. Краткосрочни вземания</i>			Данъчни задължения	62	23
Вземания от свързани предприятия			Финансови задължения по дилингови операции		
Вземания от клиенти и доставчици	93	40	Други краткосрочни задължения	2	2
Вземания по предоставени търговски заеми			Провизии	41	33
Съдебни и присъдени вземания			<b>Общо за група I:</b>	<b>401</b>	<b>202</b>
Данъци за възстановяване	2	1	<i>II. Приходи за бъдещи периоди и финансираня</i>		
Други краткосрочни вземания	17	18	<b>Общо за раздел "В":</b>	<b>401</b>	<b>202</b>
<b>Общо за група II:</b>	<b>112</b>	<b>59</b>			
<i>III. Краткосрочни финансови активи</i>					
Финансови активи в свързани предприятия					
Изкупени собствени дългови ценни книжа					
Краткосрочни ценни книжа					
Финансови активи по дилингови операции					
Други краткосрочни финансови активи					
<b>Общо за група III:</b>					
<i>IV. Парични средства</i>					
Парични средства в брой	3	10			
Парични средства в безсрочни депозити	278	163			
Блокирани парични средства	40	36			
Парични еквиваленти					
<b>Общо за група IV:</b>	<b>321</b>	<b>209</b>			
<i>V. Разходи за бъдещи периоди</i>	15	15			
<b>Общо за раздел "Б":</b>	<b>487</b>	<b>351</b>			
<b>Сума на актива (А+Б)</b>	<b>690</b>	<b>454</b>	<b>Сума на пасива (А+Б)</b>	<b>690</b>	<b>454</b>
<b>В. Условни активи</b>			<b>Г. Условни пасиви</b>		

Дата: 26.06.06

Съставител: Виолина Георгиева

Ръководител: Марин Йорданов

0247 Димитър  
Коджаниколов  
Регистриран одитор



М. Йорданов



И КЮ И БЪЛГАРИЯ АД  
Съставител (предприятие)

София  
Град, (село) ул.

БУЛСТАТ Вид дейност  
831068772 Ю 7420


КОНСОЛИДИРАН ОТЧЕТ ЗА ПРИХОДИТЕ И РАЗХОДИТЕ  
на И КЮ И БЪЛГАРИЯ АД  
за 2005 година

Наименование на приходите и разходите	Сума (хил.лв.)		Наименование на приходите и разходите	Сума (хил.лв.)	
	текуща година	предходна година		текуща година	предходна година
a	1	2	a	1	2
<b>А. Разходи за обичайната дейност</b>			<b>А. Приходи от обичайната дейност</b>		
<i>I. Разходи по икономически елементи</i>			<i>I. Нетни приходи от продажби на:</i>		
Разходи за материали	68	71	Продукция		
Разходи за външни услуги	273	258	Стоки	14	12
Разходи за амортизации	59	63	Услуги	1 501	1 209
Разходи за възнаграждения	647	447	Други	1	6
Разходи за осигуровки	159	122	<b>Общо за група I:</b>	<b>1 516</b>	<b>1 227</b>
Други разходи, в т.ч.: - обезценка на активи	121	118	<i>II. Приходи от финансираня,</i> в т.ч. от правителството		
- провизии	41	33	<i>III. Финансови приходи</i>		
<b>Общо за група I:</b>	<b>1 327</b>	<b>1 079</b>	Приходи от лихви		
<i>II. Суми с корективен характер</i>			- в т.ч. лихви от свързани предприятия		
Балансова стойност на продадени активи (без продукция)	11	9	Приходи от съучастия		
Разходи за придобиване и ликвидация на дълготрайни активи по стопански начин			- в т.ч. дивиденди		
Изменение на запасите от продукция и незавършено производство	29	28	Положителни разлики от операции с финансови активи и инструменти		
Други суми с корективен характер			Положителни разлики от промяна на валутни курсове	3	1
<b>Общо за група II:</b>	<b>40</b>	<b>37</b>	Други приходи от финансови операции		
<i>III. Финансови разходи</i>			<b>Общо за група III:</b>	<b>3</b>	<b>1</b>
Разходи за лихви	2	2			
- в т.ч. лихви към свързани предприятия					
Отрицателни разлики от операции с финансови активи и инструменти					
Отрицателни разлики от промяна на валутни курсове	2	2			
Други разходи по финансови операции	7	5			
<b>Общо за група III:</b>	<b>11</b>	<b>9</b>			
<b>Б. Общо разходи за дейността (I + II + III)</b>	<b>1 378</b>	<b>1 125</b>	<b>Б. Общо приходи от дейността (I + II + III)</b>	<b>1 519</b>	<b>1 228</b>
<b>В. Печалба от обичайната дейност</b>	<b>141</b>	<b>103</b>	<b>В. Загуба от обичайната дейност</b>		
<i>IV. Извънредни разходи</i>			<i>IV. Извънредни приходи</i>		
<b>Г. Общо разходи (Б + IV)</b>	<b>1 378</b>	<b>1 125</b>	<b>Г. Общо приходи (Б + IV)</b>	<b>1 519</b>	<b>1 228</b>
<b>Д. Счетоводна печалба</b>	<b>141</b>	<b>103</b>	<b>Д. Счетоводна загуба</b>		
<i>V. Разходи за данъци</i>					
Данъци от печалбата	24	21			
Други	24	21			
<b>Е. Печалба (Д - V)</b>	<b>117</b>	<b>82</b>	<b>Е. Загуба (Д + V)</b>		
Малцинствено участие	13	5			
Резултат без малцинствено участие	104	77			
<b>Всичко (Г + V + E)</b>	<b>1 519</b>	<b>1 228</b>	<b>Всичко (Г + E)</b>	<b>1 519</b>	<b>1 228</b>


Дата: 26.06.06

Съставител: Виолина Георгиева

Ръководител: Марин Йорданов

  
0247 Димитър  
Коджаниколов  
Регистриран одитор







И КЮ И БЪЛГАРИЯ АД  
Съставител (предприятие)

София  
Град, (село) ул.

БУЛСТАТ Вид дейност  
8310687:7420

**КОНСОЛИДИРАН ОТЧЕТ ЗА СОБСТВЕНИЯ КАПИТАЛ**  
на И КЮ И БЪЛГАРИЯ АД  
за 2005 година

(хил.лв.)

Показатели	Основен капитал	Допълнителен капитал	Резерви					Резултат		Малцинствено участие	Общо собствен капитал
			Резерв от премии	Преоценъчен резерв	целеве резерви			печалба	загуба		
					общи	специализир.	други				
а	1	2	3	4	5	6	7	8	9	10	11
<b>Салдо на 1 януари</b>	50			16	25		46	86	(1)	6	228
1. Изменения за сметка на собствениците, в т.ч.							(2)				(2)
а. увеличение											
б. намаление							(2)				(2)
2. Финансов резултат от текущия период								104		13	117
3. Разпределение на печалбата в т.ч. за дивиденди								(73)			(73)
4. Покриване на загуба								(73)			(73)
5. Последващи оценки на ДМА, в т.ч.											
а. увеличение											
б. намаление											
6. Последващи оценки на финансови активи и инструменти, в т.ч.											
а. увеличение											
б. намаление											
7. Промени в счетоводната политика, грешки и др.											
8. Други изменения в собствения капитал											
				(11)				18	1	(5)	3
<b>Сладо към края на отчетния период</b>	50			5	25		44	135		14	273
9. Промени от преводи на ГСО на предпр-я в чужбина											
10. Промени от преизчисляване на финанс. отчети при свръхинхлация											
<b>Преизчислен собствен капитал към края на отчетния период</b>	50			5	25		44	135		14	273

Дата: 26.06.06

Съставител: Виолина Георгиева

Ръководител: Марин Йорданов

0247 Димитър  
Коджаниколов  
Регистриран одитор





И КЮ И БЪЛГАРИЯ АД  
Съставител (предприятие)

София  
Град, (село) ул.

БУЛСТАТ Вид дейност  
831068772 Ю 7420

КОНСОЛИДИРАН ОТЧЕТ ЗА ПАРИЧНИЯ ПОТОК  
на И КЮ И БЪЛГАРИЯ АД  
за 2005 година

(хил.лв.)

Наименование на паричните потоци	Текущ период			Предходен период		
	постъпления	плащания	нетен поток	постъпления	плащания	нетен поток
а	1	2	3	4	5	6
<b>А. Парични потоци от основната дейност</b>						
Парични потоци, свързани с търговски контрагенти	1 849	(511)	1 338	1 367	(436)	931
цели						
Парични потоци, свързани с трудови възнаграждения	6	(792)	(786)	6	(584)	(578)
Парични потоци, свързани с лихви, комисиони, дивиденди и други подобни		(26)	(26)	1	(3)	(2)
Парични потоци от положителни и отрицателни валутни курсови разлики	3	(2)	1	1	(2)	(1)
Платени и възстановени данъци върху печалбата	4	(28)	(24)		(2)	(2)
Плащания при разпределение на печалби						
Други парични потоци от основната дейност	130	(322)	(192)	73	(320)	(247)
<b>Всичко парични потоци от основна дейност (А)</b>	<b>1 992</b>	<b>(1 681)</b>	<b>311</b>	<b>1 448</b>	<b>(1 347)</b>	<b>101</b>
<b>Б. Парични потоци от инвестиционна дейност</b>						
Парични потоци, свързани с дълготрайни активи	1	(159)	(158)		(50)	(50)
Парични потоци, свързани с краткосрочни финансови активи						
Парични потоци, свързани с лихви, комисиони, дивиденди и други подобни						
Парични потоци от бизнескомбинации - придобивания						
Парични потоци от положителни и отрицателни валутни курсови разлики						
Други парични потоци от инвестиционна дейност						
<b>Всичко парични потоци от инвестиционна дейност (Б)</b>	<b>1</b>	<b>(159)</b>	<b>(158)</b>		<b>(50)</b>	<b>(50)</b>
<b>В. Парични потоци от финансова дейност</b>						
Парични потоци от емитиране и обратно придобиване на ценни книжа						
Парични потоци от допълнителни вноски и връщането им на собствениците						
Парични потоци, свързани с получени или предоставени заеми						
Парични потоци, свързани с лихви, комисиони, дивиденди и други подобни		(30)	(30)		(25)	(25)
Плащания на задължения по лизингови договори		(11)	(11)		(4)	(4)
Парични потоци от положителни и отрицателни валутни курсови разлики						
Други парични потоци от финансова дейност						
<b>Всичко парични потоци от финансова дейност (В)</b>		<b>(41)</b>	<b>(41)</b>		<b>(29)</b>	<b>(29)</b>
<b>Г. Изменение на паричните средства през периода (А + Б + В)</b>	<b>1 993</b>	<b>(1 881)</b>	<b>112</b>	<b>1 448</b>	<b>(1 426)</b>	<b>22</b>
<b>Д. Парични средства в началото на периода</b>			<b>209</b>			<b>187</b>
<b>Е. Парични средства в края на периода</b>			<b>321</b>			<b>209</b>
в т.ч. в подотчетни лица						

Дата: 26.06.06

Съставител: Виолина Георгиева

Ръководител: Марин Йорданов

0247 Димитър  
Коджаниколов  
Регистриран одитор

